

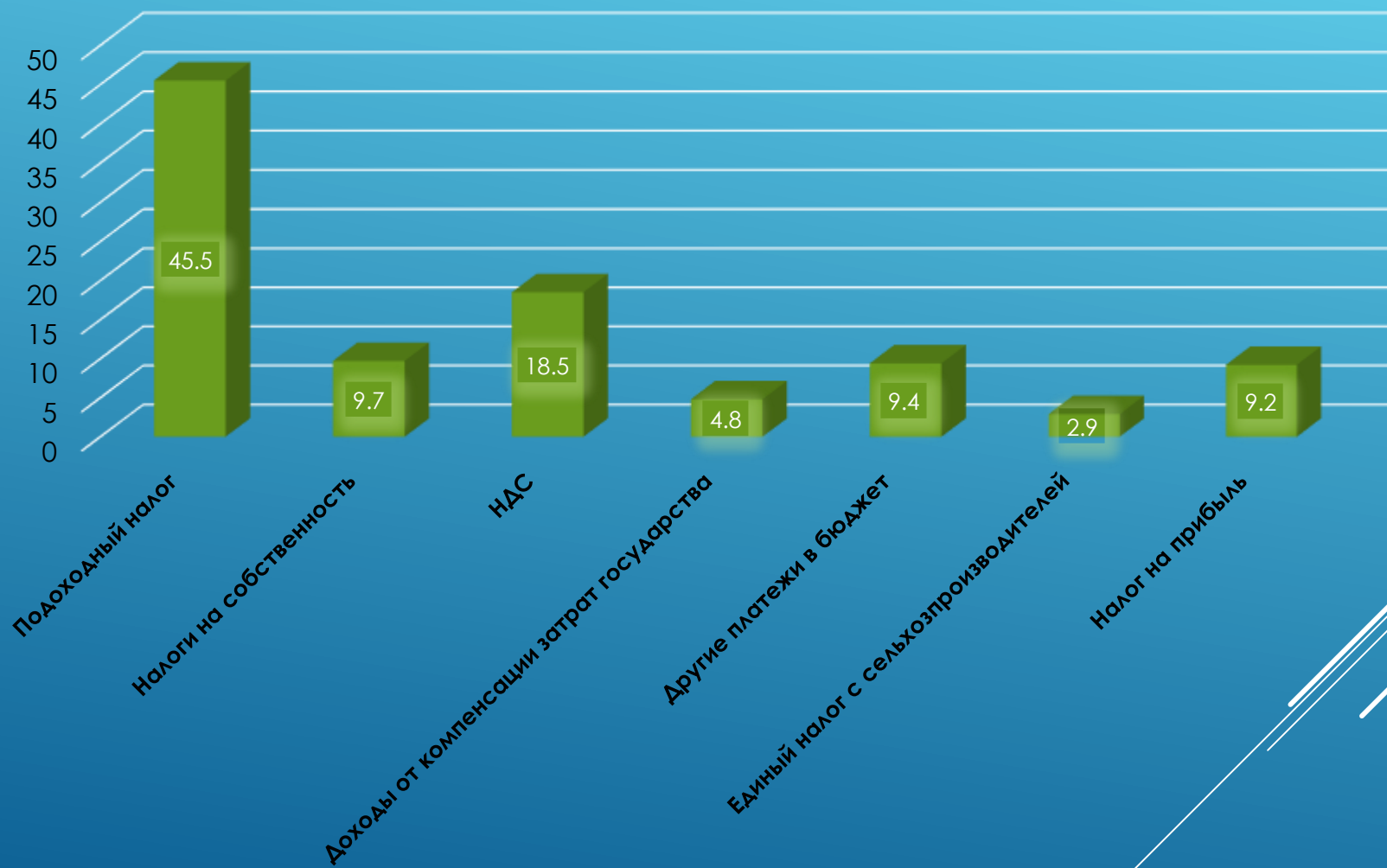
**ОБ ИТОГАХ ИСПОЛНЕНИЯ  
БЮДЖЕТА РАЙОНА  
ЗА ЯНВАРЬ-МАРТ 2024 ГОДА**



# ИСПОЛНЕНИЕ ДОХОДНОЙ ЧАСТИ БЮДЖЕТА ЗА ЯНВАРЬ-МАРТ 2024 ГОДА, В ТЫС.РУБЛЕЙ

Наименование	Уточненный план на год	Исполнено за отчетный период	Процент исполнения к плану на год
Налоговые доходы	34237,9	8676,6	25,3
Неналоговые доходы	3780,7	1142,0	30,2
<b>Безвозмездные поступления</b>	<b>23814,7</b>	<b>5020,5</b>	<b>21,1</b>
в том числе:			
Дотации	<b>22 221,9</b>	<b>4888,8</b>	22,0
Иные межбюджетные трансферты	1021,4	47,0	4,6
Субвенции	571,4	84,7	14,8
<b>ИТОГО:</b>	<b>61833,3</b>	<b>14839,1</b>	<b>24,0</b>

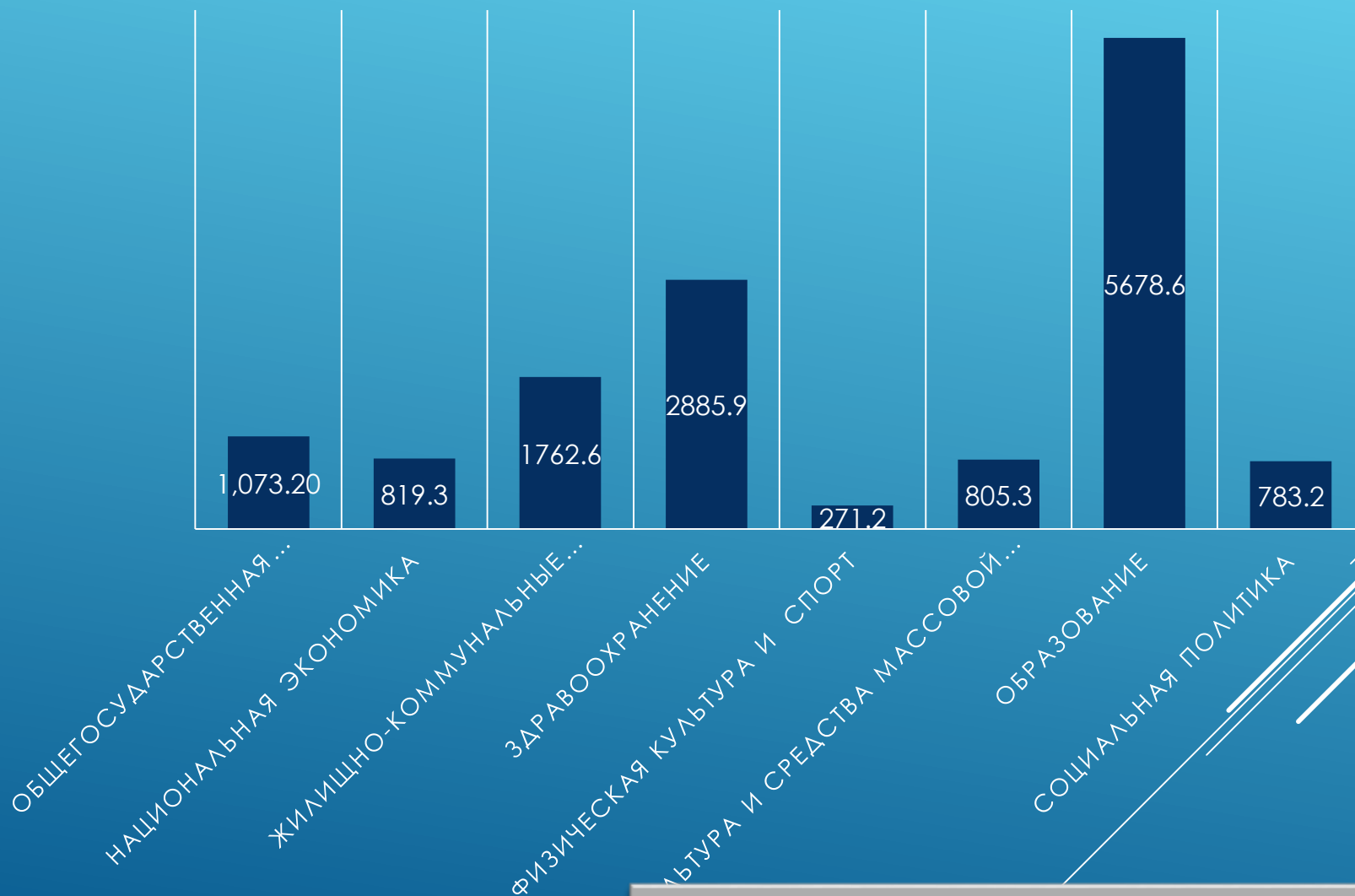
# СТРУКТУРА СОБСТВЕННЫХ ДОХОДОВ БЮДЖЕТА ЗА ЯНВАРЬ – МАРТ 2024 ГОДА, В ПРОЦЕНТАХ



# СОСТАВ РАСХОДОВ КОНСОЛИДИРОВАННОГО БЮДЖЕТА ПО ФУНКЦИОНАЛЬНОЙ КЛАССИФИКАЦИИ ЗА январь-март 2024 года, В ПРОЦЕНТАХ

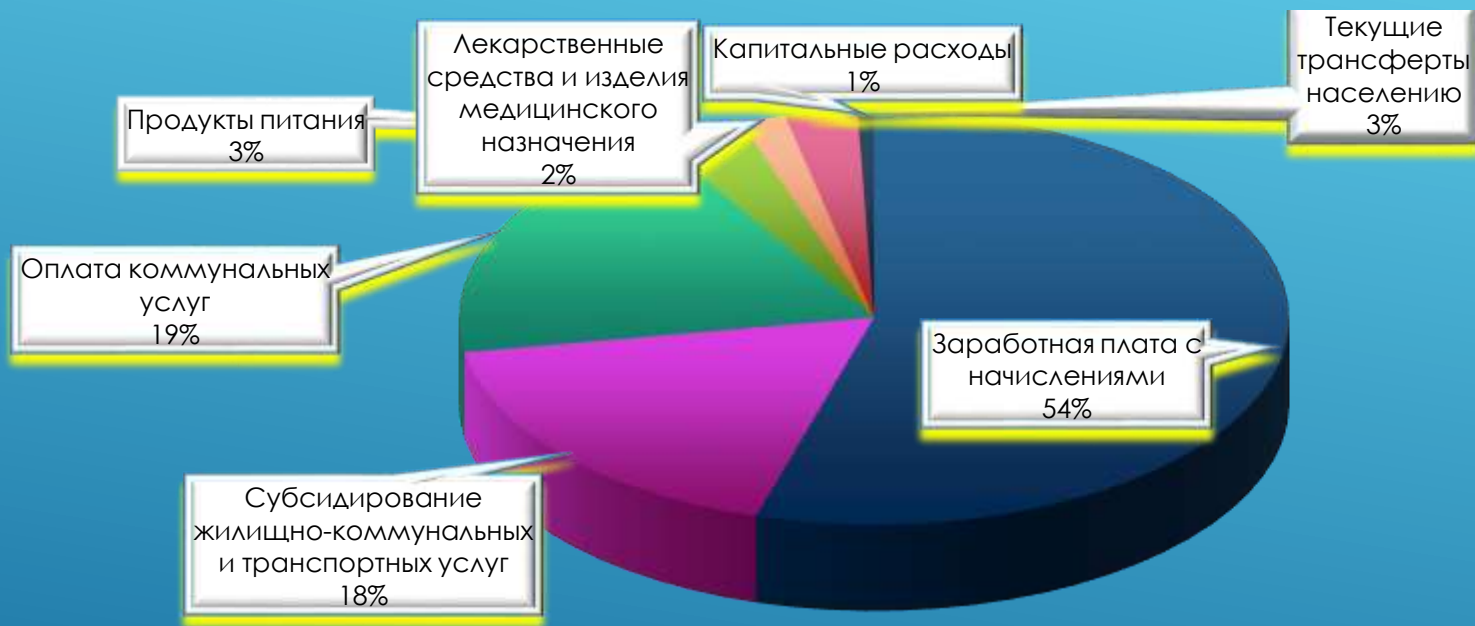


# ИСПОЛНЕНИЕ РАСХОДНОЙ ЧАСТИ КОНСОЛИДИРОВАННОГО БЮДЖЕТА ЗА ЯНВАРЬ – МАРТ 2024 ГОДА, В ТЫС.РУБЛЕЙ



**Всего расходов: 14438,4 тыс. рублей**

# ЭКОНОМИЧЕСКАЯ СТРУКТУРА ИСПОЛНЕНИЯ РАСХОДНОЙ ЧАСТИ БЮДЖЕТА ЗА ЯНВАРЬ-МАРТ 2023 ГОДА, В ТЫС.РУБЛЕЙ



- Зарплата с начислениями
- Субсидирование жилищно-коммунальных и транспортных услуг
- Оплата коммунальных услуг
- Продукты питания
- Лекарственные средства и изделия медицинского назначения
- Текущие трансферты населению
- Капитальные расходы

**Всего расходов: 14438,4 тыс. рублей**

# ГОСУДАРСТВЕННЫЕ ПРОГРАММЫ – 13216,8 ТЫС. РУБЛЕЙ (91,5 % РАСХОДОВ БЮДЖЕТА)

Государственная программа «Аграрный бизнес» на 2021-2025 годы	<b>645,2</b>
Государственная программа «Управление государственными финансами и регулирование финансового рынка» на 2020 год и на период до 2025 года	<b>323,4</b>
Государственная программа «Социальная защита» на 2021-2025 годы	<b>657,5</b>
Государственная программа «Здоровье народа и демографическая безопасность» на 2021-2025 годы	<b>2885,9</b>
Государственная программа «Охрана окружающей среды и устойчивое использование природных ресурсов» на 2021-2025 годы	<b>16,7</b>
Государственная программа «Образование и молодежная политика» на 2021-2025 годы	<b>5788,3</b>
Государственная программа «Культура Беларуси» на 2021-2025 годы	<b>817,6</b>
Государственная программа «Физическая культура и спорт» на 2021-2025 годы	<b>271,2</b>
Государственная программа «Комфортное жилье и благоприятная среда» на 2021-2025 годы	<b>1762,6</b>
Государственная программа «Строительство жилья» на 2021-2025 годы	<b>1,0</b>
Государственная программа «Земельно-имущественные отношения, геодезическая и картографическая деятельность» на 2021-2025 годы	<b>0,6</b>
Государственная программа «Транспортный комплекс» на 2021-2025 годы	<b>46,8</b>

# ДОЛГ ОРГАНОВ МЕСТНОГО УПРАВЛЕНИЯ И САМОУПРАВЛЕНИЯ НА 01.04.2024

## ДОЛГ ОРГАНОВ МЕСТНОГО УПРАВЛЕНИЯ И САМОУПРАВЛЕНИЯ

- ЦЕННЫЕ БУМАГИ, РАЗМЕЩЕННЫЕ МЕСТНЫМИ ИСПОЛНИТЕЛЬНЫМИ И РАСПОРЯДИТЕЛЬНЫМИ ОРГАНАМИ НА ВНУТРЕННЕМ ФИНАНСОВОМ РЫНКЕ – 3256,5 ТЫС. РУБЛЕЙ

## ДОЛГ, ГАРАНТИРОВАННЫЙ МЕСТНЫМИ ИСПОЛНИТЕЛЬНЫМИ И РАСПОРЯДИТЕЛЬНЫМИ ОРГАНАМИ

- СУММА ПРЕДОСТАВЛЕННЫХ ГАРАНТИЙ ПО КРЕДИТАМ БАНКОВ – 3404,5 ТЫС. РУБЛЕЙ